

Утв. приказом Минфина РФ от 25 марта 2011 г. № 33н
(в ред. от 16 мая 2019 г.)

ОТЧЕТ О ФИНАНСОВЫХ РЕЗУЛЬТАТАХ ДЕЯТЕЛЬНОСТИ УЧРЕЖДЕНИЯ

на 1 января 2022 г.

Учреждение

Муниципальное бюджетное общеобразовательное учреждение "Средняя общеобразовательная школа № 10" с. Троицкое Ханкайского муниципального округа Приморского края

Обособленное подразделение

Учредитель

Наименование органа, осуществляющего полномочия учредителя

Периодичность: годовая

Единица измерения: руб.

Форма по ОКУД

Дата

по ОКПО

ИНН

по ОКТМО

по ОКПО

ИНН

Глава по БК

по ОКЕИ

КОДЫ
0503721
01.01.2022
27879240
2530005840
05646000
383

Наименование показателя	Код строки	Код аналитики	Деятельность с целевыми средствами	Деятельность по государственному заданию	Приносящая доход деятельность	Итого
1	2	3	4	5	6	7
Доходы (стр. 030+стр. 040+стр. 050+стр. 060+стр. 070+стр. 090+стр. 100+стр. 110)	010	100	1 767 548.05	16 502 738.75	-	18 270 286.80
<i>Доходы от собственности</i>	030	120	-	-	-	-
в том числе:						
<i>Доходы от оказания платных услуг (работ), компенсаций затрат</i>	040	130	-	16 299 723.86	-	16 299 723.86
в том числе:						
Доходы от оказания платных услуг (работ)		131	-	16 299 723.86	-	16 299 723.86
<i>Штрафы, пени, неустойки, возмещения ущерба</i>	050	140	-	-	-	-
в том числе:						
<i>Безвозмездные поступления текущего характера от бюджетов</i>	060	150	1 767 548.05	-	-	1 767 548.05
в том числе:						
Поступления текущего характера бюджетным и автономным учреждениям от сектора государственного управления		152	1 767 548.05	-	-	1 767 548.05
<i>Безвозмездные поступления капитального характера от бюджетов</i>	070	160	-	-	-	-
в том числе:						
<i>Доходы от операций с активами</i>	090	170	-	184 270.39	-	184 270.39
в том числе:						
Доходы от выбытия активов		172	-	13 616 805.13	-	13 616 805.13
Доходы от оценки активов и обязательств		176	-	-13 432 534.74	-	-13 432 534.74



Наименование показателя	Код строки	Код аналитики	Деятельность с целевыми средствами	Деятельность по государственному заданию	Приносящая доход деятельность	Итого
1	2	3	4	5	6	7
<i>Прочие доходы</i>	100	180	-	-	-	-
в том числе						
<i>Безвозмездные неденежные поступления в сектор государственного управления</i>	110	190	-	18 744.50	-	18 744.50
в том числе						
Безвозмездные неденежные поступления текущего характера от сектора государственного управления и организаций государственного сектора		191	-	16 944.50	-	16 944.50
Безвозмездные неденежные поступления капитального характера от сектора государственного управления и организаций государственного сектора		195	-	1 800.00	-	1 800.00
Расходы (стр. 160+стр. 170+стр. 190+стр. 210+стр. 230+стр. 240+стр. 250+стр. 260+стр. 270)	150	200	1 629 484.33	16 215 579.39	-	17 845 063.72
<i>Оплата труда и начисления на выплаты по оплате труда</i>	160	210	1 132 094.31	13 391 965.23	-	14 524 059.54
в том числе						
Заработная плата		211	869 504.08	10 285 226.70	-	11 154 730.78
Прочие несоциальные выплаты персоналу в денежной форме		212	-	600.00	-	600.00
Начисления на выплаты по оплате труда		213	262 590.23	3 106 138.53	-	3 368 728.76
<i>Оплата работ, услуг</i>	170	220	497 390.02	2 140 962.58	-	2 638 352.60
в том числе						
Услуги связи		221	-	24 000.00	-	24 000.00
Транспортные услуги		222	-	37 245.00	-	37 245.00
Коммунальные услуги		223	-	1 782 613.50	-	1 782 613.50
Работы, услуги по содержанию имущества		225	135 000.00	154 270.08	-	289 270.08
Прочие работы, услуги		226	362 390.02	142 834.00	-	505 224.02
<i>Обслуживание долговых обязательств</i>	190	230	-	-	-	-
в том числе						
<i>Безвозмездные перечисления текущего характера организациям</i>	210	240	-	-	-	-
в том числе						
<i>Безвозмездные перечисления бюджетам</i>	230	250	-	-	-	-
в том числе						
<i>Социальное обеспечение</i>	240	260	-	24 907.09	-	24 907.09
в том числе						
Социальные пособия и компенсации персоналу в денежной форме		266	-	24 907.09	-	24 907.09
<i>Расходы по операциям с активами</i>	250	270	-	469 785.52	-	469 785.52
в том числе						
Амортизация		271	-	314 343.46	-	314 343.46
Расходование материальных запасов		272	-	155 442.06	-	155 442.06

<i>Безвозмездные перечисления капитального характера организациям</i>	260	280	-	-	-	-
в том числе						

Наименование показателя	Код строки	Код аналитики	Деятельность с целевыми средствами	Деятельность по государственному заданию	Приносящая доход деятельность	Итого
1	2	3	4	5	6	7
<i>Прочие расходы</i>	270	290	-	187 958.97	-	187 958.97
в том числе:						
Налоги, пошлины и сборы		291	-	187 944.00	-	187 944.00
Штрафы за нарушение законодательства о закупках и нарушение условий контрактов (договоров)		293	-	14.97	-	14.97
Чистый операционный результат (стр. 301–стр. 302); (стр. 310+стр. 410)	300		138 063.72	287 159.36	-	425 223.08
<i>Операционный результат до налогообложения (стр. 010–стр. 150)</i>	301		138 063.72	287 159.36	-	425 223.08
Операции с нефинансовыми активами (стр. 320+стр. 330+стр. 350+стр. 360+стр. 370+стр. 380+стр. 390+стр. 400)	310		30 000.00	-13 233 992.23	-	-13 203 992.23
<i>Чистое поступление основных средств</i>	320		-	66 883.02	-	66 883.02
в том числе:						
увеличение стоимости основных средств	321	310	110 151.00	381 226.48	-	491 377.48
уменьшение стоимости основных средств	322	41X	110 151.00	314 343.46	-	424 494.46
<i>Чистое поступление произведенных активов</i>	350		-	-13 432 534.74	-	-13 432 534.74
уменьшение стоимости произведенных активов	352	43X	-	13 432 534.74	-	13 432 534.74
<i>Чистое поступление материальных запасов</i>	360		30 000.00	131 659.49	-	161 659.49
в том числе:						
увеличение стоимости материальных запасов	361	340	40 006.00	287 101.55	-	327 107.55
из них:						
уменьшение стоимости материальных запасов	362	440	10 006.00	155 442.06	-	165 448.06
из них:						

Наименование показателя	Код строки	Код аналитики	Деятельность с целевыми средствами	Деятельность по государственному заданию	Приносящая доход деятельность	Итого
1	2	3	4	5	6	7
в том числе:						
увеличение затрат	391	x	-	16 027 620.42	-	16 027 620.42
уменьшение затрат	392	x	-	16 027 620.42	-	16 027 620.42
Операции с финансовыми активами и обязательствами (стр. 420–стр. 510)	410		108 063.72	13 521 151.59	-	13 629 215.31
Операции с финансовыми активами (стр. 430+стр. 440+стр. 450+стр. 460+стр. 470+стр. 480)	420		-	13 622 359.28	-	13 622 359.28
в том числе:						
поступление денежных средств и их эквивалентов	431	510	1 767 548.05	16 294 169.71	-	18 061 717.76
выбытие денежных средств и их эквивалентов	432	610	1 767 548.05	16 294 169.71	-	18 061 717.76
<i>Чистое увеличение дебиторской задолженности</i>	480		-	13 622 359.28	-	13 622 359.28
в том числе:						
увеличение дебиторской задолженности	481	560	2 066 835.55	31 437 181.03	-	33 504 016.58
уменьшение дебиторской задолженности	482	660	2 066 835.55	17 814 821.75	-	19 881 657.30


Наименование показателя	Код строки	Код аналитики	Деятельность с целевыми средствами	Деятельность по государственному заданию	Приносящая доход деятельность	Итого
1	2	3	4	5	6	7
Операции с обязательствами (стр. 520+стр. 530+стр. 540+стр. 550+стр. 560)	510		-108 063.72	101 207.69	-	-6 856.03
<i>Чистое увеличение прочей кредиторской задолженности</i>	540		-110 151.00	115 705.15	-	5 554.15
в том числе:						
увеличение прочей кредиторской задолженности	541	730	1 857 106.85	17 445 615.66	-	19 302 722.51
уменьшение прочей кредиторской задолженности	542	830	1 967 257.85	17 329 910.51	-	19 297 168.36
<i>Чистое изменение резервов предстоящих расходов</i>	560	x	2 087.28	-14 497.46	-	-12 410.18

Руководитель  Пронина Татьяна Ивановна Главный бухгалтер  Артемова Екатерина Николаевна
(подпись) (расшифровка подписи) (подпись) (расшифровка подписи)

Централизованная бухгалтерия

(наименование, ОГРН, ИНН, КПП, местонахождение)

Руководитель _____ (должность) _____ (подпись) _____ (расшифровка подписи)
(уполномоченное лицо)

Исполнитель *Гл. бухгалтер*  Артемова Екатерина Николаевна 94134,
(должность) (подпись) (расшифровка подписи) (телефон, e-mail)

« 14 » сентября 20 11 г.