



СОГЛАСОВАН


О.М. Голубова, Заместитель главы
Администрации Ханкайского муниципального округа,
начальник финансового управления

«14» февраля 2021 г.



УТВЕРЖДЕН


А.К. Вдовина, Глава Ханкайского
муниципального округа - глава Администрации
муниципального округа

«14» февраля 2021 г.



ОТЧЕТ О РЕЗУЛЬТАТАХ ДЕЯТЕЛЬНОСТИ

МУНИЦИПАЛЬНОГО БЮДЖЕТНОГО ОБЩЕОБРАЗОВАТЕЛЬНОГО УЧРЕЖДЕНИЯ «Средняя общеобразовательная школа № 10» с. Троицкое Ханкайского муниципального округа Приморского края

(полное наименование муниципального учреждения)

и об использовании закрепленного за ним муниципального имущества

за 2021 отчетный год

Раздел 1. ОБЩИЕ СВЕДЕНИЯ ОБ УЧРЕЖДЕНИИ

N п/п	Наименование показателя	Значение показателя
1.1	Виды деятельности (с указанием исчерпывающего перечня основных видов деятельности и иных видов деятельности, не являющихся основными), которые учреждение вправе осуществлять в соответствии с его учредительными документами	Образование начальное общее, образование основное общее, образование среднее общее, образование дополнительное детей и взрослых.
1.2	Услуги (работы), которые оказываются потребителям за плату в случаях, предусмотренных нормативными правовыми актами с указанием потребителей указанных услуг (работ)	

1.3	Разрешительные документы (с указанием номеров, даты выдачи и срока действия), на основании которых учреждение осуществляет деятельность (свидетельство о государственной регистрации учреждения, решение учредителя о создании учреждения и другие разрешительные документы).	Устав № 887-па от 15.12.2014г.; лицензия № 16 от 15.01.2015г.
1.4	Количество штатных единиц учреждения (указываются данные о количественном составе и квалификации сотрудников учреждения, на начало и на конец отчетного года. В случае изменения количества штатных единиц учреждения указываются причины, приведшие к их изменению на конец отчетного периода)	на начало года – 28,31ед. на конец года – 28,33ед. Изменение часов по учебному плану
1.5	Среднегодовая численность работников учреждения	23,1
1.6	Средняя заработная плата сотрудников учреждения	40250
1.7	Информация об осуществлении учреждением полномочий администрации по исполнению публичных обязательств	

Раздел 2. РЕЗУЛЬТАТ ДЕЯТЕЛЬНОСТИ УЧРЕЖДЕНИЯ

N п/п	Наименование показателя	Значение показателя
2.1.	Изменение (увеличение, уменьшение) балансовой (остаточной) стоимости нефинансовых активов относительно предыдущего отчетного года (в процентах)	Уменьшение балансовой стоимости на 57,41% Уменьшение остаточной стоимости на 76,23%
2.2	Общая сумма выставленных требований в возмещение ущерба по недостачам и хищениям материальных ценностей, денежных средств, а также от порчи материальных ценностей	0,00
2.3	Изменения (увеличение, уменьшение) дебиторской и кредиторской задолженности учреждения относительно предыдущего отчетного года (в процентах) с указанием причин образования просроченной кредиторской задолженности, а также дебиторской задолженности, нереальной к взысканию	Увеличение дебиторской задолженности на 100% Увеличение кредиторской задолженности на 100%
2.4	Суммы доходов, полученных учреждением от оказания платных услуг (выполнения работ).	
2.5	Цены (тарифы) на платные услуги (работы), оказываемые потребителям (в динамике в течение отчетного периода)	
2.6	Общее количество потребителей, воспользовавшихся услугами (работами) учреждения (в том числе платными для потребителей).	45
2.7	Количество жалоб потребителей и принятые по результатам их рассмотрения меры	0,00

2.8. Показатели кассового исполнения бюджетной сметы учреждения и показатели доведенных учреждению лимитов бюджетных обязательств


Наименование показателя	Код строки	код по бюджетной классификации Российской Федерации					Доведенные лимиты бюджетных обязательств	Утверждено бюджетной сметой	Кассовое исполнение	Отклонение
		раздела	подраздела	целевой статьи	вида расходов	КОСГУ				
1	2	3	4	5	6	7	8	9	10	11
Заработная плата	200	00	00	0000000000	111	211	11 286 361.49	11 164 262.42	11 164 262.42	122 099.07
Заработная плата	200	00	00	0000000000	111	266	39 932.36	24 605.09	24 605.09	15 327.27
Прочие выплаты	200	00	00	0000000000	112	212	600.00	600.00	600.00	0.00
денежной форме	200	00	00	0000000000	112	266	720.00	302.00	302.00	418.00
Прочие выплаты	200	00	00	0000000000	112	226	3 029.26	1 785.00	1 785.00	1 244.26
труда	200	00	00	0000000000	119	213	3 408 481.20	3 371 607.30	3 371 607.30	36 873.90
Коммунальные услуги	200	00	00	0000000000	247	223	1 747 504.00	1 712 729.24	1 712 729.24	34 774.76
Услуги связи	200	00	00	0000000000	244	221	24 000.00	24 000.00	24 000.00	0.00
Транспортные расходы	200	00	00	0000000000	244	222	67 071.96	32 175.00	32 175.00	34 896.96
Коммунальные услуги	200	00	00	0000000000	244	223	99 929.39	69 400.11	69 400.11	30 529.28
Услуги по содержанию имущества	200	00	00	0000000000	244	225	320 004.58	289 270.08	289 270.08	30 734.50
Прочие работы, услуги	200	00	00	0000000000	244	226	583 361.23	503 439.02	503 439.02	79 922.21
Прочие расходы	200	00	00	0000000000	851	291	187 194.00	187 194.00	187 194.00	0.00
Прочие расходы	200	00	00	0000000000	852	291	985.00	750.00	750.00	235.00
Прочие расходы	200	00	00	0000000000	853	293	15.00	14.97	14.97	0.03
средств	200	00	00	0000000000	244	310	369 420.48	369 420.48	369 420.48	0.00
запасов	200	00	00	0000000000	244	343	1 500.00	1 499.18	1 499.18	0.82
запасов	200	00	00	0000000000	244	344	40 614.12	37 642.70	37 642.70	2 971.42
запасов	200	00	00	0000000000	244	346	245 475.61	244 697.03	244 697.03	778.58
запасов	200	00	00	0000000000	244	345	16 500.00	16 500.00	16 500.00	0.00
запасов	200	00	00	0000000000	244	349	9 824.14	9 824.14	9 824.14	0.00
Итого							18 452 523.82	18 061 717.76	18 061 717.76	390 806.06

Раздел 3. ОБ ИСПОЛЬЗОВАНИИ ИМУЩЕСТВА,
ЗАКРЕПЛЕННОГО ЗА УЧРЕЖДЕНИЕМ

N п/п	Наименование показателя	Значение показателя	
		на начало отчетного года	на конец отчетного года
3.1	Общая балансовая (остаточная) стоимость недвижимого имущества, находящегося у учреждения на праве оперативного управления	19 353 565,71 (16639674,93)	5921030,97 (3207140,19)
3.2	Общая балансовая (остаточная) стоимость недвижимого имущества, находящегося у учреждения на праве оперативного управления и переданного в аренду	0,00	0,00
3.3	Общая балансовая (остаточная) стоимость недвижимого имущества, находящегося у учреждения на праве оперативного управления и переданного в безвозмездное пользование	0,00	0,00
3.4	Общая балансовая (остаточная) стоимость движимого имущества, находящегося у учреждения на праве оперативного управления	3 826 092,63(682405,93)	3951770,73 (910948,44)
3.5	Общая балансовая (остаточная) стоимость движимого имущества, находящегося у учреждения на праве оперативного управления и переданного в аренду	0,00	0,00
3.6	Общая балансовая (остаточная) стоимость движимого имущества, находящегося у учреждения на праве оперативного управления и переданного в безвозмездное пользование	0,00	0,00
3.7	Общая площадь объектов недвижимого имущества, находящегося у учреждения на праве оперативного управления	1987,5	1987,50

3.8	Общая площадь объектов недвижимого имущества, находящегося у учреждения на праве оперативного управления и переданного в аренду	0	0,0
3.9	Общая площадь объектов недвижимого имущества, находящегося у учреждения на праве оперативного управления и переданного в безвозмездное пользование	122,4	122,4
3.10	Количество объектов недвижимого имущества, находящегося у учреждения на праве оперативного управления	3	3
3.11	Объем средств, полученных в отчетном году от распоряжения в установленном порядке имуществом, находящимся у учреждения на праве оперативного управления	0,00	0,00

ПРЕДВАРИТЕЛЬНО СОГЛАСОВАН:


 А.Н. Гурулев, Заместитель главы
 Администрации Ханкайского муниципального округа,
 начальник управления образования

« 14 » февраля 2014 г.

Директор МБОУ СОШ № 10 с. Троицкое

 Т.И. Пронина

« 14 » февраля 2014 г.